



SUBMISSÃO DA PROPOSTA DE MONITORIA

SUBMISSÃO DE PROPOSTA DE MONITORIA:



O QUE É MONITORIA?


É uma ação institucional direcionada a melhoria do processo de ensino-aprendizagem dos cursos de graduação, envolvendo professores e alunos na condição de orientadores e monitores, respectivamente, efetivado por meio de projetos de ensino.

Objetivo: A finalidade deste manual é auxiliar os docentes no processo de submissão de proposta de projeto de Monitoria.

Índice do processo de submissão de proposta:

- 1 – Informar os Dados Gerais do Projeto;
- 2 – Informar os Componentes Curriculares;
- 3 – Informar os Docentes que irão participar do projeto;
- 4 – Selecionar o Coordenador do Projeto;
- 5 – Exibir o Resumo do Projeto.

Para submeter uma proposta acesse: **SIGAA → Portal do Docente → Editais Publicados → Monitoria**

EDITAIS PUBLICADOS	
Edital	Período de Submissões
MONITORIA	28/02/2019 a 31/05/2019 
WEQWEQWE QWEWQ E WQ	
ver todos os editais	

Para iniciar o processo, selecione o ícone de submeter proposta de projeto (destacado acima)

SUBMISSÃO DE PROPOSTA DE MONITORIA:



1 - Informar os Dados Gerais do Projeto;

O primeiro passo é informar os dados gerais do projeto. Insira o nome do projeto, selecione o edital e informe os monitores solicitados. O ano de referência e o período vão ser definidos de acordo com o edital selecionado.

Obs: Monitores Solicitados se refere ao número de vagas necessárias à execução do projeto, não sendo possível, distinguir entre monitores voluntários ou remunerados.

Depois insira as informações referentes ao resumo, justificativas e diagnóstico, objetivos, metodologia, resultados, avaliação, processo seletivo e referências do projeto.

SOLICITAR CADASTRO DE PROJETO DE ENSINO

DADOS GERAIS

Título do Projeto: *

DETALHES DO FINANCIAMENTO

Edital: * --- SELECIONE ---

Monitores Solicitados: *

Ano de Referência:

Período:

Resu... Justificativa e Diagnóstico Objetivos Metodolo... Resultad... Avaliação Processo Seletivo Referências

Resumo do Projeto: *

O resumo deve contemplar de forma sucinta os objetivos, metodologia e resultados esperados, de modo a oferecer um panorama geral da proposta.

Gravar Proposta Cancelar Avançar >>

Clique em avançar para seguir para o passo 2.

SUBMISSÃO DE PROPOSTA DE MONITORIA:




2 - Informar os Componentes Curriculares;

No passo dois devem ser inseridos os componentes curriculares que irão compor o projeto.

SELECIONAR COMPONENTES CURRICULARES PARA O PROJETO

ADICIONAR COMPONENTE CURRICULAR

Por Nome:

 : Remover Componente Curricular do Projeto de Ensino

LISTA DE COMPONENTES CURRICULARES DO PROJETO ★

Não há Componentes Curriculares Adicionados!

★ Campos de preenchimento obrigatório.

Atenção:


- Só podem ser selecionados componentes curriculares que estejam ativos;
- O componente deve estar associado somente a UM projeto em um EDITAL, ou seja, a partir do momento que ele estiver em uma proposta em tramitação, o mesmo NÃO poderá ser utilizado para outra proposta;
- Só é permitida a inserção de componentes curriculares do departamento do Docente.

SUBMISSÃO DE PROPOSTA DE MONITORIA:



Após selecionar o componente curricular, vai ser carregado uma página para você inserir as informações referentes ao Plano de Trabalho.

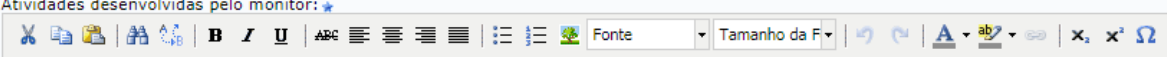
LISTA DE COMPONENTES CURRICULARES DO PROJETO ★


Componente Curricular: COMSO0324 - JORNALISMO DIGITAL 

Períodos de Oferecimento da Monitoria: 1º Semestre 2º Semestre

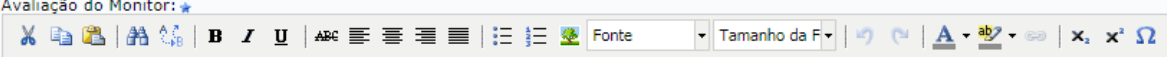
PLANO DE TRABALHO


Atividades desenvolvidas pelo monitor: ★





Avaliação do Monitor: ★





Marque o período de oferecimento da disciplina (1º ou 2º semestre). Indique as atividades desenvolvidas pelo monitor e qual será a forma de avaliação do Monitor.

Finalizado, clique em AVANÇAR.

SUBMISSÃO DE PROPOSTA DE MONITORIA:



3 – Informar os Docentes que irão participar do projeto;

Adiante no processo de submissão, no passo 3 devem ser informados os docentes que vão participar do projeto.

Obs: Somente docentes do departamento do autor da proposta podem ser adicionados.

SELEÇÃO DE DOCENTES

Docente: * 

Lista de Componentes Curriculares do Projeto

COMSO0324 - JORNALISMO DIGITAL

: Remover

LISTA DE ORIENTADORES DO PROJETO

Orientador(a)	Componente Curricular Relacionado
<input type="button" value="Gravar Proposta"/> <input type="button" value=" << Voltar"/> <input type="button" value="Cancelar"/> <input type="button" value="Avançar >>"/>	

* Campos de preenchimento obrigatório.

Após adicionar os docentes clique em AVANÇAR.

SUBMISSÃO DE PROPOSTA DE MONITORIA:



4 – Selecionar o Coordenador do Projeto;

No penúltimo passo do processo, o autor da proposta deve selecionar o coordenador do projeto. Para isso, selecione entre os docentes cadastrados qual será o coordenador da Monitoria.

SELECIONE UM DOCENTE DO PROJETO COMO COORDENADOR

Ano: 2019

Título do Projeto: [redacted]

Dimensão Acadêmica: MONITORIA

LISTA DE DOCENTES DO PROJETO *

	Docente
<input type="radio"/>	[redacted]
<input type="radio"/>	[redacted]

Gravar Proposta << Voltar Cancelar Avançar >>

* Campos de preenchimento obrigatório.

Selecionado o coordenador clique em AVANÇAR para finalizar a submissão de proposta de Monitoria.

SUBMISSÃO DE PROPOSTA DE MONITORIA:



5 – Exibir o Resumo do Projeto.

Após concluir todos os passos, o autor da submissão terá a disposição uma tela de resumo do projeto, onde será possível conferir se todas as informações cadastradas estão corretas.

RESUMO DO PROJETO DE ENSINO

Título do Projeto: Projeto de Monitoria

E-Mail do Projeto: [REDACTED]

Ano Referência: 2019

Período: 21/02/2019 até 28/02/2019

Edital: 2015 (WEQWEQWE QWEWQ E WQ)

Monitores Solicitados: 2

Centro: CENTRO DE EDUCAÇÃO E CIÊNCIAS HUMANAS (11.24.00)

Departamento: DEPARTAMENTO DE COMUNICAÇÃO SOCIAL (11.24.01)

DETALHES DO PROJETO

Resumo do Projeto:

aaaaaaaaaaaaaaaa

Justificativa e Diagnóstico:

aaaaaaaaaaaaaaaa

Objetivos (geral e específico):

aaaaaaaaaaaaaaaa

Metodologia de Desenvolvimento do Projeto:

aaaaaaaaaaaaaaaa

Resultados Esperados:

aaaaaaaaaaaaaaaa

Avaliação do Desenvolvimento do Projeto:

aaaaaaaaaaaaaaaa

Processo Seletivo:

aaaaaaaaaaaaaaaa

Referências: Ref. Bibliográficas do projeto, etc.:

aaaaaaaaaaaaaaaa

ORIENTADORES E SEUS COMPONENTES CURRICULARES

Orientador:

Componente Curricular:

COMSO0156 - FOTOJORNALISMO II

Atividades desenvolvidas pelo monitor:

aaaaaaaaaa

Avaliação do Monitor:

aaaaaaaaaa

Orientador:

Componente Curricular:

Atividades desenvolvidas pelo monitor:

aaaaaaaaaa

Avaliação do Monitor:

aaaaaaaaaa

Finalizar Edição e Enviar Gravar (Rascunho) << Voltar Cancelar

Obs: Para que a submissão do projeto se concretize, este deve ser autorizado pela chefia do Departamento ou Unidade Acadêmica Especializada, ao qual os componentes curriculares cadastrados na proposta estão vinculados.

Após a autorização, a proposta segue para distribuição às Comissões de Centro. **Caso não seja autorizado, o Docente deverá submeter uma nova proposta de projeto.**