



## **CONVOCAÇÃO DE DISCENTES PARA PROJETO DE MONITORIA**

**Universidade Federal de Sergipe  
Superintendência de Tecnologia da Informação  
<http://manuais.ufs.br>**

## Objetivo

Este manual tem como objetivo auxiliar os docentes no processo de convocação de discentes para projeto de monitoria.

## Tópicos

1. Convocar discentes;
  - 1.1 Mudança de vínculo (Voluntário – Bolsista).

Após ter cadastrado o resultado da prova do processo seletivo, você deve realizar a convocação dos selecionados para o projeto de monitoria. Mas antes, existem alguns pré-requisitos constantes nas normativas vigentes que são verificados durante a convocação dos aprovados na prova de seleção:

- Não é permitido o discente ter mais de uma monitoria ativa;
- Acúmulo de bolsas e carga horária;
- Verificação de rendimento acadêmico automática (Bolsas PNAES);
- Análise Socioeconômica realizada pelo serviço social da UFS.





## Convocando discentes

Para realizar a convocação, acesse:

**SIGAA → Portal do Docente → Ensino → Projetos → Projeto de Monitoria → Coordenação de Projeto → Processo Seletivo**

The screenshot displays the SIGAA system interface. The navigation path is highlighted with red boxes: 'Projetos' in the left sidebar, 'Projeto de Monitoria' in the main menu, 'Coordenação de Projeto' in the sub-menu, and 'Processo Seletivo' in the final sub-menu. A red arrow points to 'Processo Seletivo'. The interface also shows a top navigation bar with categories like 'Ensino', 'Pesquisa', and 'Extensão', and a right sidebar with 'Minhas Mensagens' and 'Memorandos Eletrônicos'.

Serão carregados todos os projetos que você coordena. Selecione o projeto de monitoria que deseja realizar a convocação e clique em 'Convocar discentes' para iniciar o processo.

 Nova Prova  
  Alterar Prova  
  Listar Inscritos  
  Visualizar Resultado  
 Apagar Prova  
  Cadastrar Resultado da Prova  
  Convocar Discentes  
  Enviar Email

PROJETOS DE ENSINO COORDENADOS PELO USUÁRIO ATUAL

2019 - Projeto Monitoria

Data Prova	Inscrições até	Título	VR	VNR
			1	0

[VR = Vagas Remuneradas VNR = Vagas Não Remuneradas]



Após carregar os discentes classificados, selecione o discente clicando em 'Convocar Discente', como mostrado abaixo:

PORTAL DO DOCENTE > CADASTRO DE RESULTADOS DA SELEÇÃO DE MONITORES

**Caro Professor,**  
O resultado abaixo está ordenado seguindo os critérios da Resolução 08/2019/CONEPE:

- Nota na prova de seleção
- Média nos componentes curriculares objeto da prova de monitoria
- Índice de Eficiência Acadêmica (IEA)

Para convocar um monitor utilize a operação Convocar Discente.   
Após a convocação, os discentes que não tiveram um parecer socioeconômico prévio do Serviço Social da Universidade, deverão passar pela análise. Discentes considerados aptos na análise socioeconômica poderão receber a bolsa de monitoria, os não aptos poderão participar do programa como voluntários.  
Discentes com  indicaram que entrarão com recurso em relação a análise socioeconômica.  
Em caso de desistência de algum bolsista no meio da execução do projeto de monitoria, dê preferência aos voluntários alocados no seu projeto, obedecendo a ordem de classificação. Para isso, utilize a operação Alterar Vínculo do Monitor. 

 Convocar Discente  
  Alterar Vínculo do Monitor  
  Enviar Mensagem ao Discente  
  Visualizar Email(s) Enviado(s)  
  Discente cadastrou indicativo de recurso

**CONVOCAR DISCENTES CLASSIFICADOS**

Projeto de Ensino: [REDACTED]  
Prova: [REDACTED]  
Data da Prova: 02/09/2020

Bolsas Remuneradas do Processo Seletivo: 1  
Vagas Voluntárias do Processo Seletivo: 7  
Bolsas disponíveis: 1  
Vagas Voluntárias disponíveis: 7

Class.	Declaração de vulnerabilidade	Discente	NF	MCP	IEA	Vínculo	Situação
1º	Sim	[REDACTED]	10.0	8.9	9,6140	EM ESPERA	AGUARDANDO CONVOCAÇÃO 
2º	Não	[REDACTED]	9.6	9.1	6,2021	EM ESPERA	AGUARDANDO CONVOCAÇÃO 
3º	Sim	201900009942 - BRUNA DE JESUS PRATA	9.5	9.8	10,5820	EM ESPERA	AGUARDANDO CONVOCAÇÃO 



**Ressaltamos que o programa de monitoria é custeado por recursos PNAES, desta forma, está sujeito a etapa de análise socioeconômica realizada pela PROEST.**

Na tela de seleção do discente classificado, você poderá designar o orientador, a data do início e final da monitoria. Após concluir, clique em 'Confirmar Alterações'.

PORTAL DO DOCENTE > CONVOCAÇÃO/ORIENTAÇÃO DISCENTE

**CONVOCAR DISCENTES CLASSIFICADOS**

Projeto: [REDACTED]  
 Período: [REDACTED]  
 Discente: [REDACTED]  
 Email: [REDACTED]  
 Classificação: 1º  
 Situação: CONVOCADO  
 Vínculo: BOLSISTA  
 Data Início: \* [REDACTED]  
 Data Fim: \* [REDACTED]

**ORIENTAÇÕES DO DISCENTE**

Orientador: [REDACTED]  
 Data Início: [REDACTED]  
 Data Fim: [REDACTED]

**Confirmar Alterações** << Voltar

\* Campos de preenchimento obrigatório.

Por fim, a mensagem de operação realizada com sucesso será carregada.

UFS - SIGAA - Sistema Integrado de Gestão de Atividades Acadêmicas SAIR

Semestre atual: [REDACTED]

Módulos Caixa Postal Abrir Chamado  
 Menu Docente Alterar senha Ajuda

**Operação realizada com sucesso!**

(x) fechar mensagens

Caso o discente convocado já possua alguma bolsa remunerada ativa, como PRODAP, PIBIC, PIBITI, PIBIX, o sistema não permitirá concluir o processo de convocação, e irá apresentar a seguinte mensagem de erro:

“O discente já possui uma bolsa remunerada e portanto não poderá assumir esta bolsa pois já possui outra bolsa ativa.”

PORTAL DO DOCENTE > CONVOCAÇÃO/ORIENTAÇÃO DISCENTE

**CONVOCAR DISCENTES CLASSIFICADOS**

Projeto:   
Período:   
Discente:   
Email:   
Classificação: 1º  
Situação: CONVOCADO  
Vínculo: BOLSISTA  
Data Início: \*   
Data Fim: \*

**ORIENTAÇÕES DO DISCENTE**

Orientador:   
Data Início:   
Data Fim:

\* Campos de preenchimento obrigatório.

Nesse caso, você deve entrar em contato com o setor responsável pela monitoria na UFS (DELIB), para maiores informações sobre o procedimento a ser feito para finalização da convocação desse discente.