



SUBMISSÃO DA PROPOSTA DE MONITORIA

SUBMISSÃO DE PROPOSTA DE MONITORIA:



O QUE É MONITORIA?



É uma ação institucional direcionada à melhoria do processo de ensino-aprendizagem dos cursos de graduação, envolvendo professores e alunos na condição de orientadores e monitores, respectivamente, sendo efetivada por meio de projetos de ensino.

Objetivo: A finalidade deste manual é auxiliar os docentes no processo de submissão de proposta de projeto de Monitoria.

Índice do processo de submissão de proposta:

- 1 – Informar os Dados Gerais do Projeto;
- 2 – Informar os Componentes Curriculares;
- 3 – Informar os Docentes que irão participar do projeto;
- 4 – Selecionar o Coordenador do Projeto;
- 5 – Exibir o Resumo do Projeto e Envio para a Chefia.

Para submeter uma proposta acesse: **SIGAA** → **Portal do Docente** → **Editais Publicados** → **Monitoria**

EDITAIS PUBLICADOS	
Edital	Período de Submissões
MONITORIA	28/02/2019 a 31/05/2019  
WEQWEQWE QWEWQ E WQ	
ver todos os editais	

Para iniciar o processo, selecione o ícone de submeter proposta de projeto (destacado acima)

SUBMISSÃO DE PROPOSTA DE MONITORIA:



1 – Informar os Dados Gerais do Projeto.

O primeiro passo é informar os dados gerais do projeto. Insira o nome do projeto, selecione o edital e informe os monitores solicitados. O ano de referência e o período vão ser definidos de acordo com o edital selecionado.

Obs: “Monitores Solicitados” se refere ao número de vagas necessárias à execução do projeto, não sendo possível, distinguir entre monitores voluntários ou remunerados.

Depois insira as informações referentes ao resumo, justificativas e diagnóstico, objetivos, metodologia, resultados, avaliação, processo seletivo e referências do projeto.

Clique em “**Avançar**” para seguir para o passo 2. O comando “**Gravar Proposta**” só deve ser utilizado se o docente desejar interromper o preenchimento para retomar em outro momento.

SUBMISSÃO DE PROPOSTA DE MONITORIA:



2 – Informar os Componentes Curriculares;

No passo dois devem ser inseridos os componentes curriculares que irão compor o projeto.

SELECIONAR COMPONENTES CURRICULARES PARA O PROJETO

ADICIONAR COMPONENTE CURRICULAR

Por Nome:

Adicionar Componente Curricular

: Remover Componente Curricular do Projeto de Ensino

LISTA DE COMPONENTES CURRICULARES DO PROJETO ★

Não há Componentes Curriculares Adicionados!

Gravar Proposta << Voltar Cancelar Avançar >>

★ Campos de preenchimento obrigatório.

Atenção:

- Só podem ser selecionados componentes curriculares que estejam ativos;
- O componente deve estar associado somente a UM projeto em um Edital que contenha vagas remuneradas, ou seja, a partir do momento que ele estiver em uma proposta em tramitação, o mesmo não poderá ser utilizado para outra proposta nessa modalidade de Edital;
- Só é permitida a inserção de componentes curriculares do departamento do Docente.

SUBMISSÃO DE PROPOSTA DE MONITORIA:



Após selecionar o componente curricular, vai ser carregada uma página para você inserir as informações referentes ao Plano de Trabalho.

LISTA DE COMPONENTES CURRICULARES DO PROJETO ★

Componente Curricular: COMSO0324 - JORNALISMO DIGITAL

Períodos de Oferecimento da Monitoria: ☐ 1º Semestre ☐ 2º Semestre

PLANO DE TRABALHO

Atividades desenvolvidas pelo monitor: ★

Avaliação do Monitor: ★

Gravar Proposta

<< Voltar

Cancelar

Avançar >>

Marque o período de oferecimento da disciplina (1º ou 2º semestre, ou ambos). Indique as atividades desenvolvidas pelo monitor e qual será a forma de avaliação do Monitor.

Ao finalizar a inserção dessas informações, clique em **"AVANÇAR"**. O comando **"Gravar Proposta"** só deve ser utilizado se o docente desejar interromper o preenchimento para retomar em outro momento.

SUBMISSÃO DE PROPOSTA DE MONITORIA:



3 – Informar os Docentes que irão participar do projeto;

No **passo 3** devem ser informados os docentes que vão participar do projeto.

Obs: Somente docentes do departamento do autor da proposta podem ser adicionados.

SELEÇÃO DE DOCENTES

Docente: * ?

Lista de Componentes Curriculares do Projeto

☐ COMSO0324 - JORNALISMO DIGITAL

Adicionar Docente ao Projeto

: Remover

LISTA DE ORIENTADORES DO PROJETO

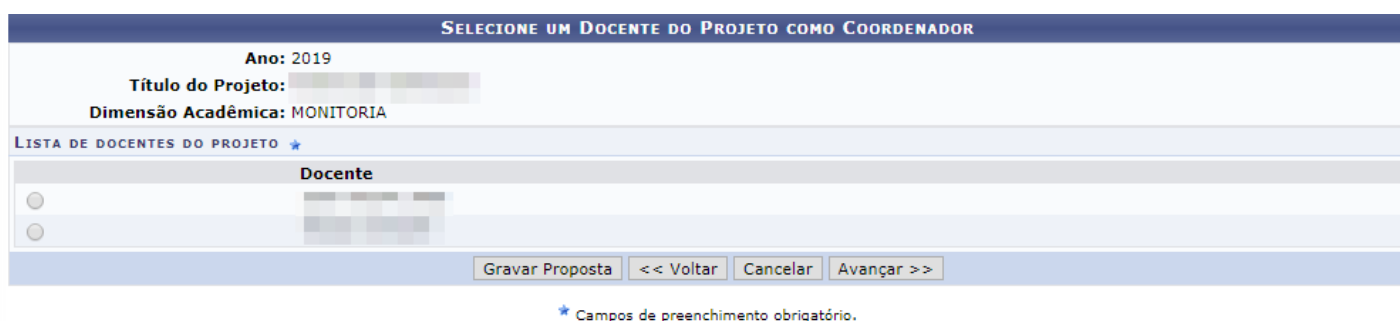
Orientador(a)	Componente Curricular Relacionado
Gravar Proposta << Voltar Cancelar Avançar >>	

* Campos de preenchimento obrigatório.

Após adicionar os docentes, clique em **“AVANÇAR”**. O comando **“Gravar Proposta”** só deve ser utilizado se o docente desejar interromper o preenchimento para retomar em outro momento

4 – Selecionar o Coordenador do Projeto.

No penúltimo passo do processo, o autor da proposta deve selecionar o coordenador do projeto. Para isso, selecione entre os docentes cadastrados qual será o coordenador da Monitoria.



Selecionado o coordenador, clique em **"AVANÇAR"** para chegar à última etapa da submissão de proposta de Monitoria. O comando **"Gravar Proposta"** só deve ser utilizado se o docente desejar interromper o preenchimento para retomar em outro momento.

SUBMISSÃO DE PROPOSTA DE MONITORIA:



5 – Exibir o Resumo do Projeto e Envio para a Chefia.

Nesta etapa, verifique se todas as informações cadastradas estão corretas. Após isso, clique em **Finalizar Edição e Enviar**.

O comando **"Gravar"** só deve ser utilizado se o coordenador da proposta desejar retomar a submissão em outro momento dentro do prazo estipulado no Edital.

RESUMO DO PROJETO DE ENSINO
Título do Projeto: Projeto de Monitoria E-Mail do Projeto: [REDACTED] Ano Referência: 2019 Período: 21/02/2019 até 28/02/2019 Edital: 2015 (WEQWEQWE QWEWQ E WQ) Monitores Solicitados: 2 Centro: CENTRO DE EDUCAÇÃO E CIÊNCIAS HUMANAS (11.24.00) Departamento: DEPARTAMENTO DE COMUNICAÇÃO SOCIAL (11.24.01)
DETALHES DO PROJETO
Resumo do Projeto: aaaaaaaaaaaaaaaa Justificativa e Diagnóstico: aaaaaaaaaaaaaaaaaaaaaaaa Objetivos (geral e específico): aaaaaaaaaaaaaaaaaaaaaaaa Metodologia de Desenvolvimento do Projeto: aaaaaaaaaaaaaaaaaaaaaaaa Resultados Esperados: aaaaaaaaaaaaaaaaaaaaaaaa Avaliação do Desenvolvimento do Projeto: aaaaaaaaaaaaaaaaaaaaaaaa Processo Seletivo: aaaaaaaaaaaaaaaaaaaaaaaa Referências: Ref. Bibliográficas do projeto, etc.: aaaaaaaaaaaaaaaaaaaaaaaa
ORIENTADORES E SEUS COMPONENTES CURRICULARES
Orientador: [REDACTED] Componente Curricular: COMS00156 - FOTOJORNALISMO II Atividades desenvolvidas pelo monitor: aaaaaaaaaaaa Avaliação do Monitor: aaaaaaaaaaaaaaaaaaaaaaaa
Orientador: [REDACTED] Componente Curricular: [REDACTED] Atividades desenvolvidas pelo monitor: aaaaaaaaaaaa Avaliação do Monitor: aaaaaaaaaaaaaaaaaaaaaaaa
<div>Finalizar Edição e Enviar Gravar (Rascunho) << Voltar Cancelar</div>

Obs: Para que a submissão do projeto se concretize, este deve ser autorizado pela chefia do Departamento.

Caso a chefia recuse a autorização, o docente deverá submeter uma nova proposta, dentro do prazo estipulado no Edital.